

Wandascher WH 28 und Wandascher WH 63 EDELSTAHL



Aus Edelstahl gefertigt.
Einwurfblende = Edelstahl, poliert.
WH 28 als Wandascher (Zylinderschloss),
WH 63 (Doppelbartschloss) als Ascher / Abfall-
sammelner.
Lieferung inkl. einem Schlüssel, Montagema-
terial zur Wandbefestigung und Piktogramm-
Aufklebern.


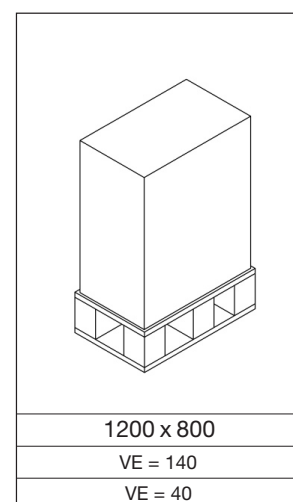
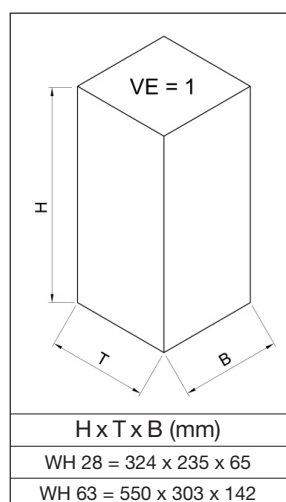


Abb.: Wandascher WH 63,
Edelstahl, Art.-Nr. 45016



Abb.: Wandascher WH 28
Edelstahl, Art.-Nr. 45007



Lieferung einzeln. Im Karton verpackt.