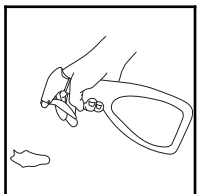


## F195 Teppichreinigung: Fleckenreinigung (wasserlöslicher Fleck)

Wie werden Flecken mit der Tupfmethode entfernt?



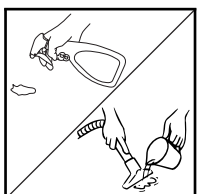
1. Entfernen Sie Flecken immer so schnell wie möglich. Nehmen Sie feuchte Rückstände mit einem Tuch, Schwamm oder Papiertuch auf.



2. Testen Sie die Farb- und Materialverträglichkeit an einer unauffälligen Stelle. Besprühen Sie die verschmutzte Fläche mit dem Reinigungsprodukt. Lassen Sie das Produkt einwirken.



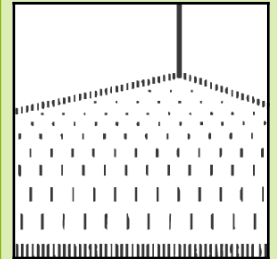
3. Tupfen Sie die Flecken ab, reiben Sie nicht. Arbeiten Sie von außen nach innen. Wiederholen Sie den Vorgang bei Bedarf.



4. Spülen Sie den behandelten Bereich mit klarem Wasser. Verwenden Sie einen Nasssauger, um das Wasser abzusaugen oder tupfen es mit einem Tuch oder Papiertuch trocken.



5. Lassen Sie die behandelte Fläche trocknen. Saugen Sie evtl. anschließend den Teppich, um den Teppichflor wieder aufzurichten.



### Produkte

TASKI Tapi Spotex 2 (C4c)

### Ausrüstung

- Weißes Tuch oder Papiertuch
- Nasssauger: TASKI vacumat 12/ 22/ 22T inklusive Zubehör
- Bürstsauger: TASKI jet 38/50, tapiset 70 oder vento 15 mit Elektroaugbürste
- Staubsauger: TASKI vento 8/15 inklusive Zubehör

### Kontrollpunkte

- Der Teppich ist fleckenfrei

### SAFETY

Gefahrenhinweise und Sicherheitsratschläge können dem betreffenden Sicherheitsdatenblatt entnommen werden.