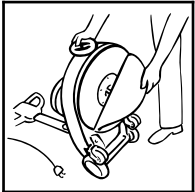


F249 Hartbeläge: Polieren


Wie wird ein Hartbelag poliert? (Super/ Ultra hoctourig 900–1200 rpm)




1. Entfernen Sie zunächst losen Schmutz. Überprüfen Sie den technischen Zustand der Maschine und montieren Sie ein sauberes Pad. Stellen Sie das Warnschild auf.




2. TASKI ergodisc omni: Beginnen sie mit dem Polieren an der von der Tür am weitesten entfernten Stelle. Arbeiten Sie rückwärts in Bahnen.



3. TASKI ergodisc 1200: Beginnen sie mit dem Polieren an der Tür/ der Steckdose. Arbeiten Sie in Bahnen und schieben Sie die Maschine vor sich her.



4. Reinigen Sie die Maschine und das Kabel mit einem vorgetränkten Tuch. Wickeln Sie das Kabel lose auf. Reinigen/ waschen Sie das Pad.



Produkte

TASKI Jontec 300
(F4a)

Ausrüstung

- Warnschild
- Super/ Ultra hoctourige Einscheibenmaschine : TASKI ergodisc omni/ 1200
- Rotes, pinkfarbenes oder weißes Polierpad

Kontrollpunkte

- Einheitlich glänzende Fläche

SAFETY

Gefahrenhinweise und Sicherheitsratschläge können dem betreffenden Sicherheitsdatenblatt entnommen werden.