
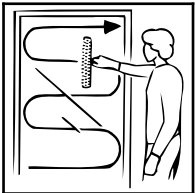


E304 Interieur/ Oberflächen: Glasreinigung

Wie werden Fenster/ Glasoberflächen gereinigt?



1. Füllen Sie einen Eimer mit Wasser und ergänzen Sie den Glasreiniger gemäß Herstellerempfehlung. Falls erforderlich, reinigen Sie zuerst den Fensterrahmen.




2. Befeuchten Sie den Fensterwischer mit der Reinigungslösung, wringen Sie das überschüssige Wasser aus und wischen Sie das Fenster mit s-förmigen Bewegungen von unten nach oben.




3. Trocknen Sie die beiden oberen Ecken/ Kanten mit dem Reinigungstuch.



4. Trocknen Sie das Fenster mit dem Abzieher in horizontalen Bahnen von oben nach unten.



5. Trocknen Sie die beiden verbleibenden unteren Ecken/ Kanten mit dem Reinigungstuch. Falls notwendig wechseln Sie das Reinigungstuch.



6. Nach Beendigung der Arbeit das Reinigungstuch und den Fensterwischer waschen. Spülen Sie den Eimer und den Abzieher mit klarem Wasser aus.



Produkte

TASKI Sprint 200
(E1b)

Ausrüstung

- Reinigungstuch
- Eimer
- Fensterwischer
- Abzieher
- Falls notwendig:
Leiter

Kontrollpunkte

- Das Fenster ist frei von Fingerabdrücken und sichtbarem Schmutz/ Streifen

SAFETY

Gefahrenhinweise und Sicherheitsratschläge können dem betreffenden Sicherheitsdatenblatt entnommen werden.