

Zentrale Haussauganlage - Für Wohnungen bis zu 500 m²

Stellen Sie sich einen Staubsauger der einfach zu bedienen ist, sehr leistungsfähig und nahezu geräuschlos ist, vor. Einen Staubsauger den Sie nicht von einem Stockwerk zum Anderen tragen müssen, den Sie nicht an die Möbel stoßen und die schmutzige Abluft ins Freie geblasen wird. Einen Staubsauger mit sehr viel Komfort - ein Display auf dem Sie alle wichtigen Informationen über den Sauger ablesen können. All dies und noch viel mehr, leistet die zentrale Staubsaugeranlage "Supreme" der Firma Nilfisk.

- Sehr komfortabel, Sie stecken nur den Saugschlauch in die Steckdose in der Wand und beginnen mit dem Saugen
- Gutes Raumklima, die Abluft verbleibt nicht im Haus, sondern wird ins Freie geblasen
- Geräuscharm, durch die räumliche Trennung des Saugers und des Einsatzgebietes hören sie nur das Strömen der Luft
- Einfach zu installieren
- Hohe Saugleistung
- Hohe Qualität und Verarbeitung



Abb. ähnlich

• Serienmäßige Ausstattung

Modell	Supreme LCD
Artikel-Nr.	107404972
Produkteigenschaften	
Softstart	•
Geringes Arbeitsgeräusch	•
Display on machine	•
On/off on machine	•
Technische Spezifikationen	
Aufnahmeleistung (W)	1700
Saugleistung, Motor (W)	727
Luftmenge (l/sek.) Zentraleinheit	60
Unterdruck (kPa)	33
Geräuschpegel	66
Behältervolumen (l)	25
Filterbeutelvolumen (l)	20
Handgriff, Breite (cm)	37
Höhe (cm)	80
Gewicht (kg)	6,5
Tiefe mit Klammer (cm)	40
Sicherungsnetz (A)	10













Zentrale Haussauganlage - Für Wohnungen bis zu 500 m²

Technische Spezifikationen












Supreme LCD

Maximum house size (m ²)	500
Longest pipe line (m)	70







● Serienmäßige Ausstattung, ○ Optionales Zubehör, □ Optionen nur ab Werk

Zubehör	Artikel-Nr.	Anzahl	Supreme LCD
Zubehör Hochdruckreiniger für Haus & Garten			
 Adapter für Bodensteck-	42000244	0	
 Flexibler Schlauch	42000122	0	
 Saugsockelleiste alu	42000237	0	
 Saugsockelleiste alu	42000238	0	
 Saugsockelleiste schwarz	42000235	0	
 Saugsockelleiste weiß	42000233	0	
 Saugsockelleiste weiß	42000234	0	
 Saugsteckdose Boden (Chro	42000243	0	
 Schlauchhalterung	42000133	0	
 Schlauchstrumpf	42000303	0	
Zubehör-Set			

Zentrale Haussauganlage - Für Wohnungen bis zu 500 m²

	Zubehör	Artikel-Nr.	Anzahl	Supreme LCD
	Installationspaket 1	42000200	0	
	Installationspaket 3	42000202	0	
	Verbindungsstücke Paket 3	42000205	0	
Consumer Staubbeutel				
	DUST BAGS FOR CV LARGE	107401157	0	
	DUST BAGS SMALL CV	107401158	0	
	Sackfilter	140 8514 500	0	
Schläuche und Verbindungen				
	NILFISK CV HOSEKIT DELUXE 9M EU 433MHZ	107405106	0	
	NILFISK CV HOSEKIT DELUXE 12M EU 433MHZ	107405109	0	
	NILFISK CV HOSEKIT MANUAL 9M	107405104	0	
	NILFISK CV HOSEKIT MANUAL 12M	107405107	0	
	NILFISK CV HOSEKIT WIRELESS 9M EU 433MHZ	107405105	0	

Zentrale Haussauganlage - Für Wohnungen bis zu 500 m²

Zubehör		Artikel-Nr.	Anzahl	Supreme LCD
	NILFISK CV HOSEKIT WIRELESS 12M EU433MHZ	107405108	0	
	Teleskoprohr	107408043	0	
Düsen - Sauger				
	Fugendüse	107408039	0	
	Hartbodendüse 32mm schwarz, Natural Hair	107409852	0	
	NILFISK NEW COMBI NOZZLE	107408042	0	
	Polsterdüse	107408041	0	
	Rundbürste	107408040	0	