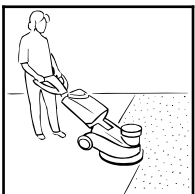


## F370 Fliesenböden: Zementschleier-Entfernung


Wie wird ein Zementschleier von einem säurebeständigen Fliesenboden entfernt?



1. Entfernen Sie zunächst losen Schmutz. Vergewissern Sie sich, dass der Boden säurebeständig ist. Überprüfen Sie den technischen Zustand der Maschine, montieren Sie den Wassertank und den Führungsteller mit Pad. Füllen Sie Wasser in den Tank. Stellen Sie das Warnschild auf.



2. Benetzen Sie den Boden mit ausreichend klarem Wasser.



3. Bereiten Sie die Reinigungslösung gemäß Herstellerempfehlung zu und füllen Sie die Lösung in den leeren Tank. Beginnen Sie an der von der Tür bzw. der Steckdose am weitesten entfernten Stelle. Geben Sie die Lösung großzügig auf den Boden und arbeiten Sie rückwärts in Bahnen. Für Ecken/ Ränder verwenden Sie das Rändreinigungsggerät.




4. Lassen Sie das Produkt für 5-10 Minuten einwirken und bearbeiten Sie anschließend die Fläche mit der Einscheibenmaschine. Für Ecken/ Ränder verwenden Sie das Rändreinigungsggerät. Nehmen Sie die Schmutzflotte mit einem Nasssauger auf.



5. Spülen Sie den Boden mit einer Unterhaltsreinigungslösung und nehmen Sie anschließend die Schmutzflotte mit einem Nasssauger auf. Prüfen Sie den pH-Wert mit einem pH-Indikatorpapier. Ist der pH-Wert nicht im neutralen Bereich, spülen Sie ein zweites/ drittes Mal.



6. Leeren Sie die Wassertanks der Einscheibenmaschine und des Nasssaugers. Reinigen Sie die Maschine und das Kabel mit einem feuchten Tuch. Wickeln Sie die Kabel lose auf. Waschen Sie das Pad.



### Produkte

TASKI Sani Acid  
TASKI Sani Calc

### Ausrüstung

- Warnschild
- Wassertank
- Führungsteller
- Rändreinigungsggerät mit Pad
- Nasssauger: TASKI vacuumat 12/ 22/ 22T/ 44T inklusive Zubehör
- PH Indikatorpapier
- Niedrigtourige Einscheibenmaschine : TASKI ergodisc 165/ duo/ 200
- Blaues oder raueres Pad

### Kontrollpunkte

- Die Fliesen sind frei von Zementschleier

### SAFETY

Gefahrenhinweise und Sicherheitsratschläge können dem betreffenden Sicherheitsdatenblatt entnommen werden.